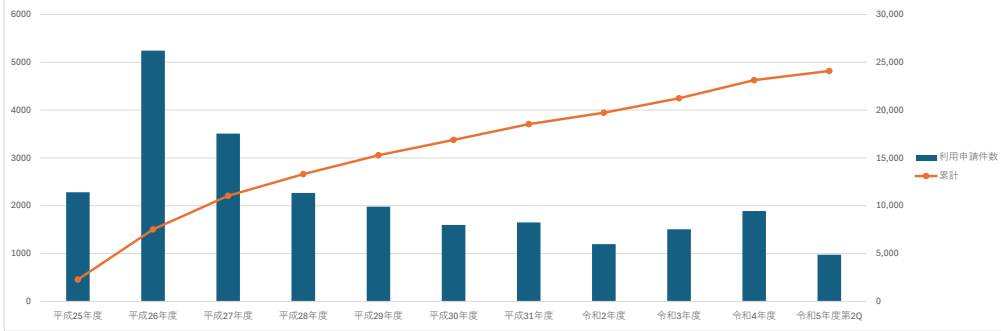


経営改善計画策定支援（405通常枠）事業 動向 ※令和5年度中小企業活性化セミナー配付資料より抜粋・加工

経営改善計画策定支援（405通常枠）事業の利用状況（年度推移）

	平成25年度	平成26年度	平成27年度	平成28年度	平成29年度	平成30年度	平成31年度	令和2年度	令和3年度	令和4年度	令和5年度第2Q
利用申請件数	2281	5243	3509	2268	1,979	1,599	1,650	1,198	1,507	1,890	974
累計	2,281	7,524	11,033	13,301	15,280	16,879	18,529	19,727	21,234	23,124	24,098

経営改善計画策定支援（405通常枠） 利用申請の年度推移



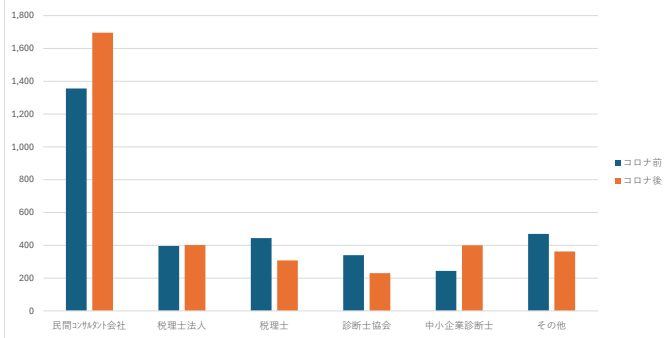
令和5年度までの10年半の間の累計利用申請件数は約24,000件。
コロナ禍で利用申請件数は減少したものの、令和3年度以降の利用申請件数は増加している。

コロナ前後の支援機関の比較

	民間コンサルタント会社	税理士法人	税理士	診断士協会	中小企業診断士	その他	合計
コロナ前	1,356	396	444	340	244	469	3,249
コロナ後	1,696	401	308	230	400	362	3,397

※コロナ前：H30.4.1～R2.3.31 コロナ後：R3.4.1～R5.3.31

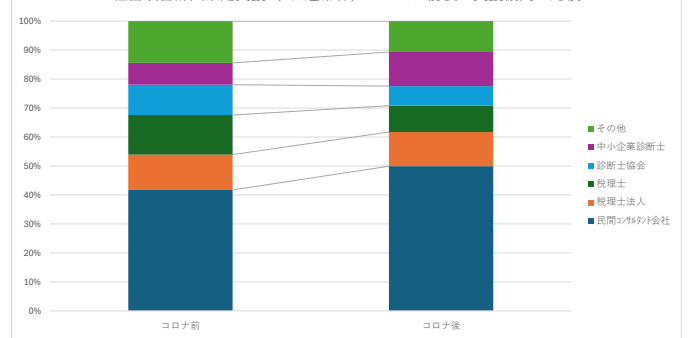
経営改善計画策定支援（405通常枠） コロナ前後の支援機関の比較



	民間コンサルタント会社	税理士法人	税理士	診断士協会	中小企業診断士	その他	合計
コロナ前	41.7%	12.2%	13.7%	10.5%	7.5%	14.4%	100.0%
コロナ後	49.9%	11.8%	9.1%	6.8%	11.8%	10.7%	100.0%

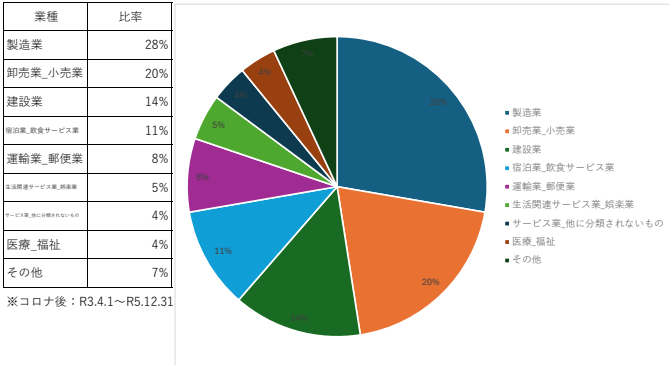
※コロナ前：H30.4.1～R2.3.31 コロナ後：R3.4.1～R5.3.31

経営改善計画策定支援（405通常枠） コロナ前後の支援機関の比較



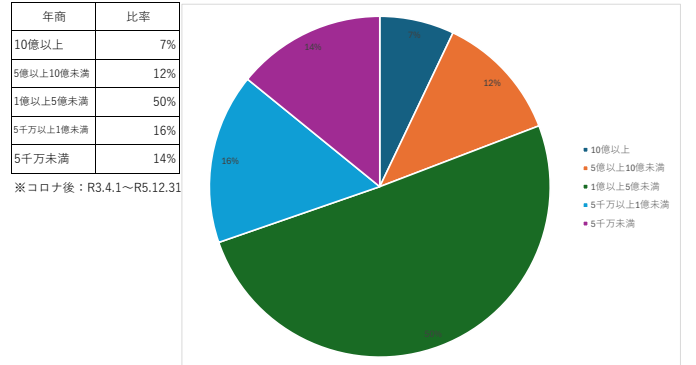
コロナ後は民間コンサルタント会社の割合がさらに増加し、税理士の割合が減少している。

コロナ後の申請企業の業種



※コロナ後：R3.4.1～R5.12.31

コロナ後の申請企業の年商



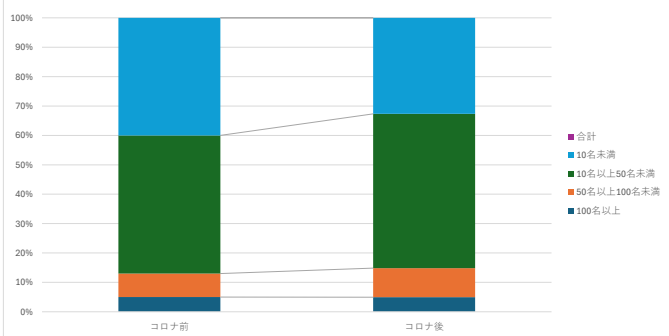
※コロナ後：R3.4.1～R5.12.31

コロナ前後の従業員数

	100名以上	50名以上100名未満	10名以上50名未満	10名未満	合計
コロナ前	5%	8%	47%	40%	3249件
コロナ後	5%	10%	53%	33%	3397件

※コロナ前：H30.4.1～R2.3.31 コロナ後：R3.4.1～R5.3.31

経営改善計画策定支援（405通常枠） コロナ前後の従業員数



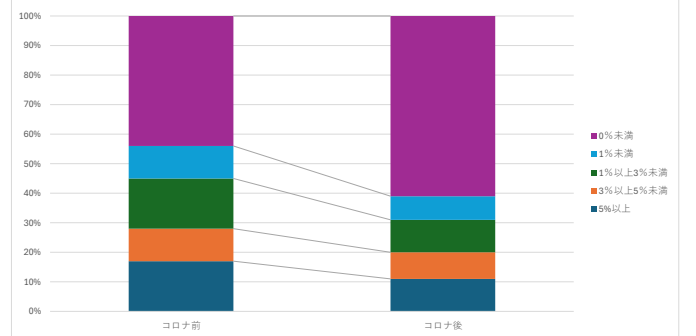
従業員数10名未満の割合が低下し、従業員数10名～100名の割合が増加。
利用層は従業員数10名以上50名未満の中小企業者が約50%を占める。

コロナ前後の財務状況（営業利益率）

	5%以上	3%以上5%未満	1%以上3%未満	1%未満	0%未満
コロナ前	17%	11%	17%	11%	44%
コロナ後	11%	9%	11%	8%	61%

※コロナ前：H30.4.1～R2.3.31 コロナ後：R3.4.1～R5.3.31

経営改善計画策定支援（通常枠） コロナ前後の財務状況（営業利益率）



コロナ前後を比較すると営業赤字の中小企業者が44%から61%に増加
営業利益率3%以上の中小企業者は28%から20%まで減少